

MONTAGEANLEITUNG
ASSEMBLY-INSTRUCTION
INSTRUCTIONS D'INSTALLATION
MONTAGE-INSTRUCTIES



Big Boy



16



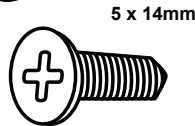
2 x
 Stoppmutter
 Stop nut
 Écrou de blocage
 Stopmoer

17



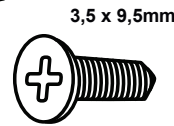
2 x
 Scheibe
 Washer
 Rondelle
 Sluistring

18




2 x
 Senkkopfschraube
 Countersunk head screw
 Vis à tête fraisée
 Verzonken schroef

19



4 x
 Blechschraube
 Tapping screw
 Vis à tôle
 Tapschroef

20



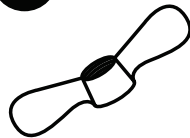
4 x
 Achsmutter
 Axle nut
 Écrou d'axe
 Asmoer

21



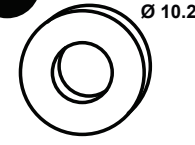
4 x
 Stoppmutter
 Stop nut
 Écrou de blocage
 Stopmoer

22



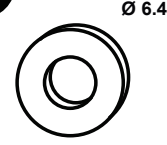
1 x
 Flügelmutter
 Wing nut
 Écrou à oreilles
 Vleugelmoer

23



8 x
 Kontaktscheibe
 Contact disc
 Rondelle de contact
 Contactschijf

24



4 x
 Scheibe
 Washer
 Rondelle
 Sluistring

25



1 x
 Schraube
 Bolt
 Vis
 Bout

26



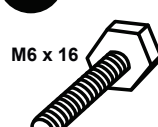
4 x
 Schraube
 Bolt
 Vis
 Bout

27



4 x
 Schraube
 Bolt
 Vis
 Bout

28



4 x
 6-Kant-Schraube
 Hexagon head screw
 Vis à 6 pans
 Zeskantbout

1 Rahmen
 Frame
 Cadre
 Frame 1 x

2 Schnelldeichseladapter
 Quick drawbar adapter
 Adaptateur de timon rapide
 Snelle disseladapter 1 x

3 Deichsel
 Drawbar
 Barre d'attelage
 Trekstang 1 x

4 Laufräder
 Wheels
 Roues
 Wielen 2 x

5 Kunststoffwanne
 Plastic tray
 Bac en plastique
 Kunststof kuip 1 x

6 Speichenreflektoren
 Spoke reflectors
 Réflecteurs de rayons
 Spaak reflectoren 4 x

7 Kunststoffgriffe
 Plastic handles
 Poignées en plastique
 Kunststof handgrepen 2 x

8 Z-Reflektoren rot
 Z-Reflector red
 Réflecteurs en Z rouge
 Z-reflectoren rood 2 x

9 Reflektoren weiß
 Reflectors white
 Réflecteurs blancs
 Reflectoren wit 2 x

10 Bodenplatte Holz
 Wooden base plate
 Plaque de fond en bois
 Houten bodemplaat 1 x
 OPTIONAL

MONTAGEANLEITUNG
 ASSEMBLY-INSTRUCTION
 INSTRUCTIONS D'INSTALLATION
 MONTAGE-INSTRUCTIES



Big Boy



OPTIONAL

- 27 4 x
- 24 4 x
- 21 4 x
- 10 1 x

- 23 8 x
- 20 4 x
- 4 2 x

- 8 2 x
- 19 4 x

- 3 1 x
- 28 4 x
- 24 4 x
- 21 4 x

- 6 4 x

- 7 2 x

- 5 1 x

- 18 2 x
- 17 2 x
- 16 2 x
- 9 2 x